



# การเพิ่มมูลค่าการใช้ยาสมุนไพร ในสิทธิ UC จังหวัดสตูล

กลุ่มงานการแพทย์แผนไทยและการแพทย์ทางเลือก  
สำนักงานสาธารณสุขจังหวัดสตูล





**มูลค่าการส่งใช้ยาสมุนไพรในสิทธิ UC  
ที่เพิ่มขึ้น**

**= หน่วยบริการได้รับเงินจัดสรรเพิ่มขึ้น**



## ตัวอย่างเกณฑ์การเบิกจ่ายยาสมุนไพรในสิทธิ UC



ยาสมุนไพร	ปริมาณยาต่อหน่วย	คอร์สการรักษา (วัน)	ปริมาณยาที่ใช้ต่อคอร์ส	อัตราจ่ายต่อคอร์ส	ราคาทุน	กำไร
<b>1.ยาแก้ไอมะขามป้อมสูตรตำรับที่ 1 หรือ 2 หรือ 3</b>	1 ขวด	7 วัน	1 ขวด	84 บาท	9 บาท	<b>75 บาท/ขวด</b>
<b>2.ฟ้าทลายโจร</b>	500 mg/ แคปซูล	7 วัน	1000 mg (20 cap)	92 บาท	22 บาท	<b>70 บาท/ คอร์ส</b>
<b>3.ยาอมมะแว้ง (ประสะมะแว้ง)</b>	(200 mg/เม็ด) 20 เม็ด/ซอง	7 วัน	14000 mg (4 ซอง)	50 บาท	13 บาท	<b>37 บาท/คอร์ส</b>
<b>4.ขมิ้นชัน</b>	500 mg/ แคปซูล	15 วัน	42 แคปซูล	84 บาท	42 บาท	<b>42 บาท/ คอร์ส</b>



## ตัวอย่างเกณฑ์การเบิกจ่ายยาสมุนไพรในสิทธิ UC




ยาสมุนไพร	ปริมาณยา ต่อหน่วย	คอร์สการ รักษา (วัน)	ปริมาณยา ที่ใช้ต่อคอร์ส	อัตราจ่าย ต่อคอร์ส	ราคาทุน	กำไร
<b>5. ขี้ผึ้งไฟล</b> สูตร 1, 2	1 ขวด	30 วัน	1 ขวด	65 บาท	25 บาท	<b>40 บาท/ขวด</b>
<b>6. มะขามแขก</b>	400 mg/ แคปซูล	7 วัน	2400 mg (6 cap)	31 บาท	9.50 บาท (10 cap)	<b>21.50 บาท/ คอร์ส</b>
<b>7. เกาวัลย์เปรียง</b>	500 mg/ แคปซูล	15 วัน	21000 mg (42 cap)	84 บาท	42 บาท	<b>42 บาท/ คอร์ส</b>
<b>8. ยาผสม เพชรสังฆาต</b> สูตร 1, 2	400 mg/ แคปซูล	15 วัน	21000 mg (53 cap)	204 บาท	57.75 บาท	<b>146.25 บาท/ คอร์ส</b>

# ตัวอย่างการวิเคราะห์รายได้ที่คาดว่าจะได้รับจากการจ่ายยาสมุนไพรในสิทธิ UC

แผนการสั่งซื้อยาสมุนไพรโรงพยาบาลควนกาหลง และการวิเคราะห์รายรับที่คาดว่าจะได้รับจาก สปสช. ปีงบประมาณ 2569


ลำดับ	ชื่อยา	รูปแบบ	ความแรง	บรรจุ/หน่วย	บรรจุ	ราคาทุน/ หน่วยบรรจุ	จำนวนการ สั่งซื้อทั้งปี (หน่วยบรรจุ)	จำนวนที่ สั่งซื้อทั้งปี (หน่วยนับ)	เกณฑ์การจ่าย ขั้นต่ำต่อคอร์ส (หน่วยนับ)	อัตราจ่ายเงิน ชดเชยต่อคอร์ส (บาท)	จำนวนครั้งการ จ่ายต่อคอร์ส (บาท)	รายได้ที่คาดว่าจะ ได้รับ (บาท)	ราคาทุน (บาท)	กำไร (บาท)	เปอร์เซ็นต์กำไร (%)
1	ยาแก้ไอมะขามป้อม	ยาน้ำ		1 BOTLE	1	6.5	6,400	6,400	1	84	6,400	537,600	41,600	496,000.00	1,192.31
2	ฟ้าทะลายโจร	แคปซูล	400 มิลลิกรัม	500 เม็ด/กล่อง	500	550.00	80	40,000	20	92	2,000	184,000	44,000	140,000.00	318.18
3	มะขามแขก	แคปซูล	400 มิลลิกรัม	500 เม็ด/กล่อง	500	475.00	80	40,000	10	31	4,000	124,000	38,000	86,000.00	226.32
4	ยาหม่องโพล	ขี้ผึ้ง	-	30 กรัม/ขวด	1	30.00	1,200	1,200	1	65	1,200	78,000	36,000	42,000.00	116.67
5	ยาอมมะแว้ง	เม็ด	200 มิลลิกรัม	20 ซอง/กล่อง	20	90	200	4,000	4	50	1,000	50,000	18,000	32,000.00	177.78
6	เถาวัลย์เปรียง	แคปซูล	400 มิลลิกรัม	500 เม็ด/กล่อง	500	500.00	60	30,000	42	84	714	60,000	30,000	30,000.00	100.00
7	เพชรสังฆาต สูตร 1	แคปซูล	400 มิลลิกรัม	500 เม็ด/กล่อง	500	550.00	20	10,000	53	204	189	38,491	11,000	27,490.57	249.91
8	ยาสุขไสยาสน์	แคปซูล	500 มิลลิกรัม	100/ CAPSULE	100	209.72	6	600	14	420	43	18,000	1,258	16,741.68	1,330.48
9	ยาราดูบเขย	ยาน้ำ	120ml	1 BOTLE	1	18	1,440	1,440	3	84	480	40,320	25,920	14,400.00	55.56
10	ขมิ้นชัน	แคปซูล	500 มิลลิกรัม	500 เม็ด/กล่อง	500	475.00	80	40,000	56	67	714	47,857	38,000	9,857.14	25.94
11	ธรณีสังฆาต		500 มิลลิกรัม	CAPSULE	100	85	9	900	7	80	129	10,286	765	9,520.71	1,244.54
12	ยานำรุงโลหิต		500 มิลลิกรัม	CAPSULE	100	150	9	900	12	139	75	10,425	1,350	9,075.00	672.22
13	ชาขงรางจืด	ชาขง	2 กรัม	3 ซองชา/ซอง	3	14.00	100	300	4	86	75	6,450	1,400	5,050.00	360.71
14	เหลียงปิดสมุทร	แคปซูล	400 มิลลิกรัม	70 เม็ด/ขวด	70	90.00	28	1,960	10	37	196	7,252	2,520	4,732.00	187.78
15	ชาขงหญ้าดอกขาว	ชาขง	2 กรัม	3 ซองชา/ซอง	3	14.00	160	480	19	206	25	5,204	2,240	2,964.21	132.33
16	ขิง	แคปซูล	400 มิลลิกรัม	70 เม็ด/ขวด	70	60.00	20	1,400	35	84	40	3,360	1,200	2,160.00	180.00
												1,221,245	293,253	927,991.31	316.45

แผนการจัดซื้อยาสมุนไพร รพ.ควนกาหลง ปีงบประมาณ 2569

	อำเภอ	คอร์สการรักษา (ครั้ง)	มูลค่ายาสมุนไพร (บาท)	เป้าหมาย 12 เดือน
<b>ผลงานมูลค่า การใช้ยาสมุนไพร ในสิทธิ ในจังหวัดสตูล รอบ 3 เดือน ปีงบ 2569 และค่าเป้าหมาย</b>	เมืองสตูล	10,844	776,348.5	1,942,672.48
	ละงู	11,854	657,077	4,296,979.96
	ทุ่งหว้า	4,432	308,513	1,538,574.59
	ควนกาหลง	4,012	268,525	1,053,165.82
	ท่าแพ	3,239	162,140	829,785.67
	มะนัง	2,280	153,376	603,599.22
	ควนโดน	1,467	66,579	398,796.51
	 รวม	38,128	2,392,558.5	10,663,574.25



# KEY PROCESS



## GOOD DRUG INVENTORY

1.ระบบคลังเวชภัณฑ์  
ยาสมุนไพรมีประสิทธิภาพ

## SMART PERSONNEL

3.บุคลากรมีความมั่นใจ/  
เชี่ยวชาญในการสั่งจ่ายยาสมุนไพร

## SMART DATA

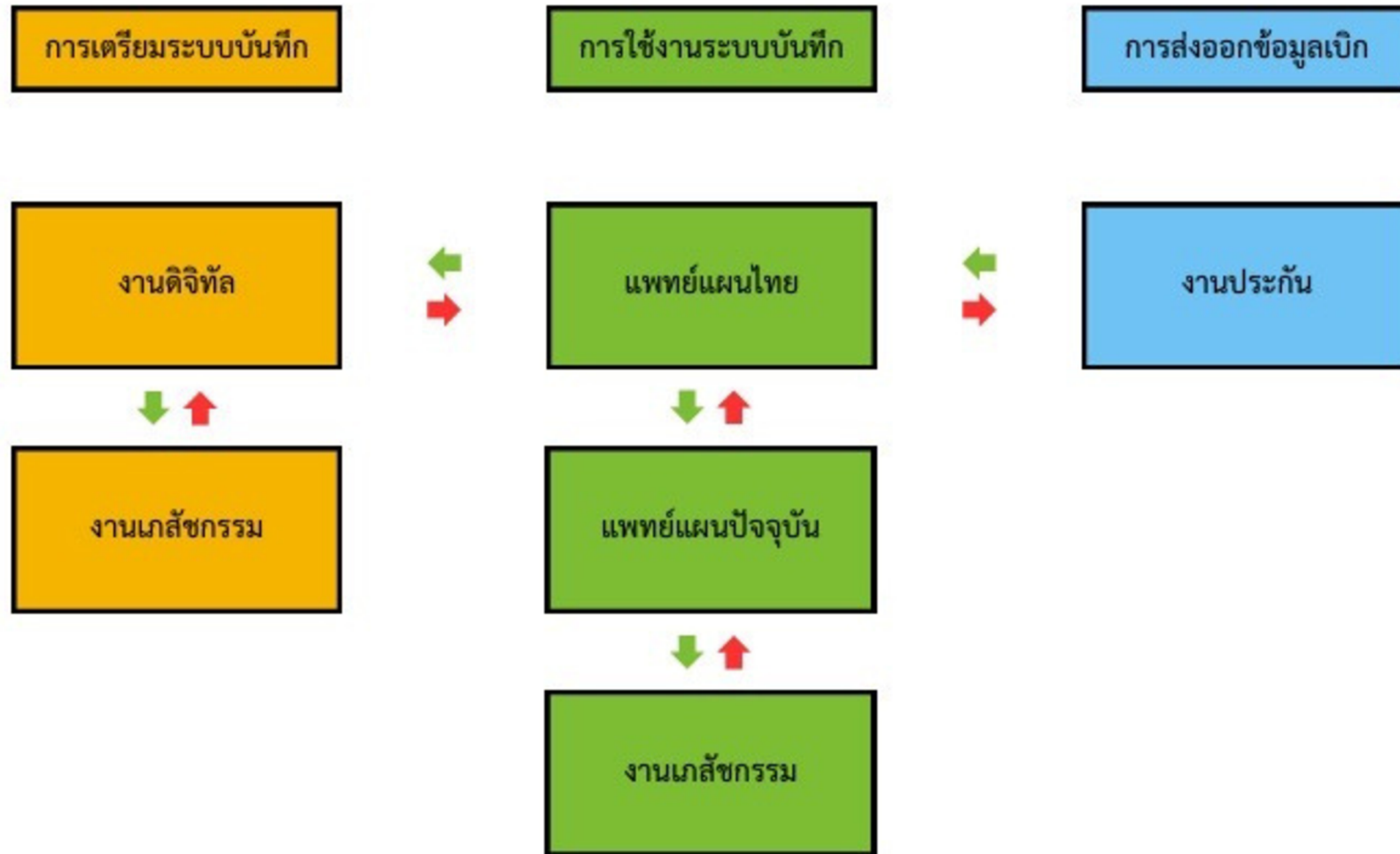
4.ระบบข้อมูลยาสมุนไพรถูกต้อง  
ครบถ้วนและเป็นปัจจุบัน

## GOOD ACCESS

2.การเข้าถึงยาสมุนไพร  
ของผู้รับบริการ



# การจัดการระบบข้อมูลยาสมุนไพร



# แผนดำเนินการส่งเสริมการใช้ยาสมุนไพรในสิทธิ UC

1.จัดอบรมการบูรณาการระบบข้อมูลสำหรับโรงพยาบาล วันที่ 6 กุมภาพันธ์ 2569

โดย คุณอารอฟต์ สะบุติง (ผู้เขียนโปรแกรมติดตามมูลค่าการใช้ยาสมุนไพร)

กลุ่มเป้าหมาย : บุคลากรงานแพทย์แผนไทยฯ งานบริหารเวชภัณฑ์ยา งานสารสนเทศทางการแพทย์ และงานประกันสุขภาพฯ หน่วยงานละ 1 ท่าน รวม 4 ท่าน

2.จัดอบรมการบูรณาการระบบข้อมูลสำหรับ รพ.สต. (สสอ. 7 แห่ง)

กลุ่มเป้าหมาย : ผู้รับผิดชอบงานแพทย์แผนไทย + จนท.บันทึกข้อมูล

3.จัดอบรมการใช้ยาสมุนไพรในบัญชียาหลักแห่งชาติ

กลุ่มเป้าหมาย : สหวิชาชีพ



อารอฟต์ สะบุติง แพทย์แผนไทยชำนาญการ  
รพ.สุโขทัย จ.นครราชสีมา



กลุ่มงานการแพทย์แผนไทยและการแพทย์ทางเลือก สำนักงานสาธารณสุขจังหวัดสตูล

โทร : ๐๗๔ - ๗๑๑๐๗๑ ต่อ ๑๐๔ หรือ ๐๙ ๓๗๘๐ ๔๑๔๑

Gmail : [panthai.satun@gmail.com](mailto:panthai.satun@gmail.com)

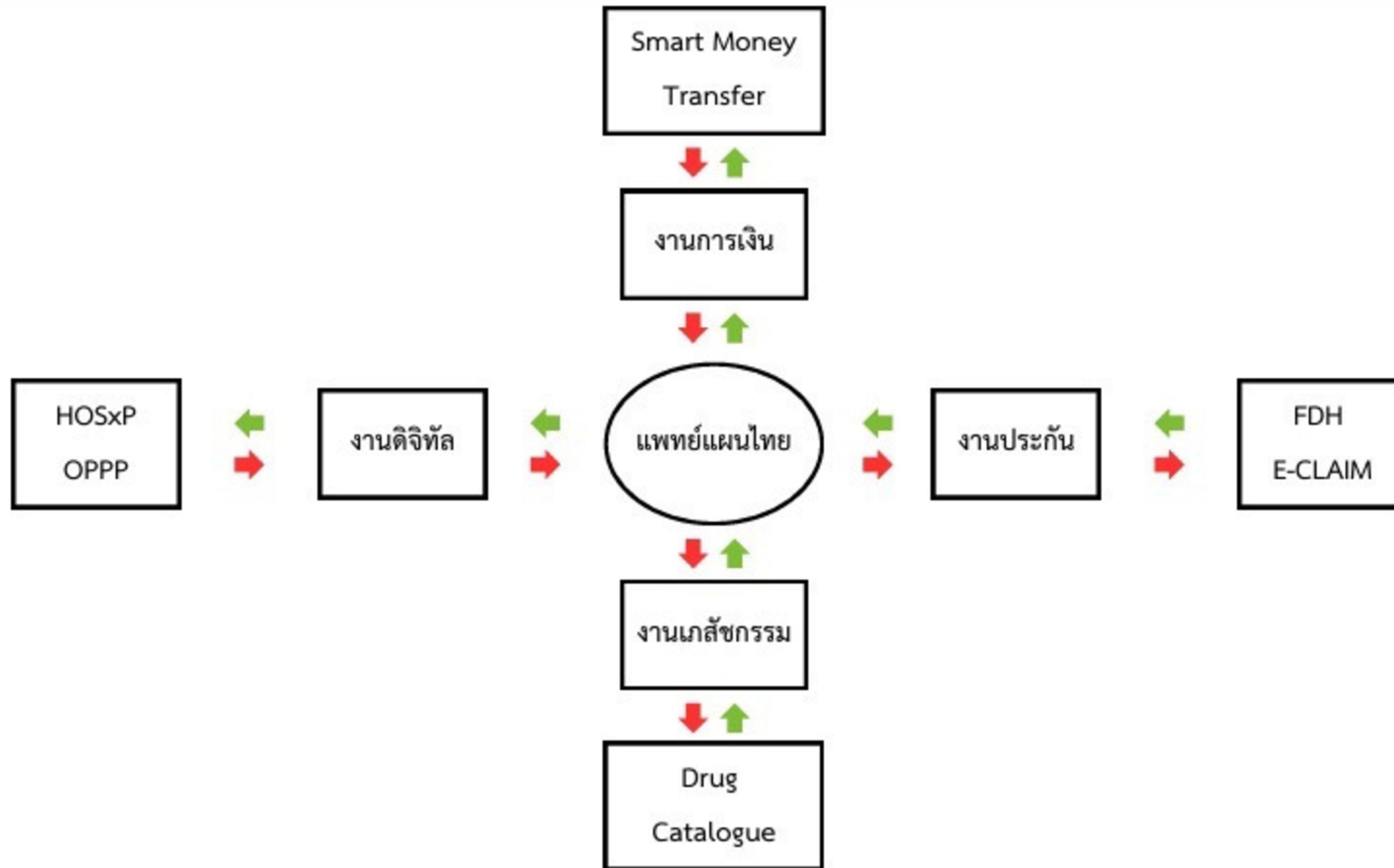


**BACK SLIDE**

**ผลงานมูลค่า  
การใช้ยาสมุนไพร  
ในจังหวัดสตูล  
รอบ 3 เดือน  
ปีงบประมาณ 2569**

จังหวัด	คอร์สการรักษา (วัน)	มูลค่ายาสมุนไพร (บาท)
ตรัง	350,178	23,815,510.5
นราธิวาส	132,679	8,866,486.5
สงขลา	133,515	8,273,628.5
ปัตตานี	72,360	4,790,526.5
ยะลา	100,146	4,612,253.5
พัทลุง	75,110	4,524,219.0
สตูล	38,084	2,389,569.5
รวม	902,072	57,272,194.0

# แผนผังการประสานงานด้านข้อมูล





# ผลงานมูลค่าการใช้ยา สมุนไพรจังหวัดสตูล ปีงบประมาณ 2568

## บริการแพทย์แผนไทย ยาสมุนไพร ของหน่วยบริการภายในจังหวัด

รหัสหน่วยบริการ	ชื่อหน่วยบริการ	รายการ	ยอด
11406	รพ.ทุ่งหว้า	5,011	309,624.91
11403	รพ.ควนกาหลง	3,752	218,239.28
10746	รพ.สตูล	8,755	510,477.59
11402	รพ.ควนโดน	2,233	115,232.61
28786	รพ.มะนัง	2,250	119,134.12
11405	รพ.ละงู	9,117	578,323.99
11404	รพ.ท่าแพ	3,233	155,093.86
<b>รวม</b>		<b>34,351</b>	<b>2,006,126.36</b>

ID:1204