

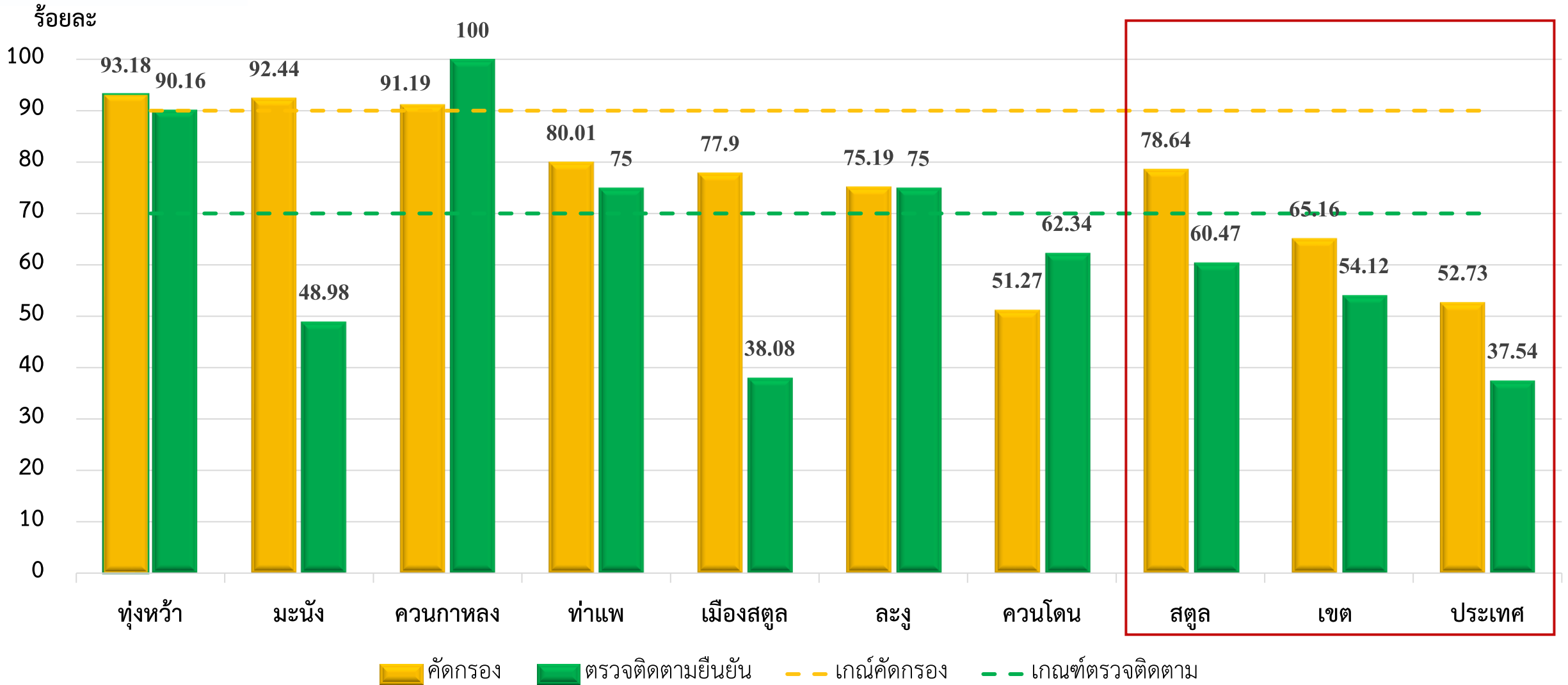


**คนไทย
ห่างไกล
NCDs**

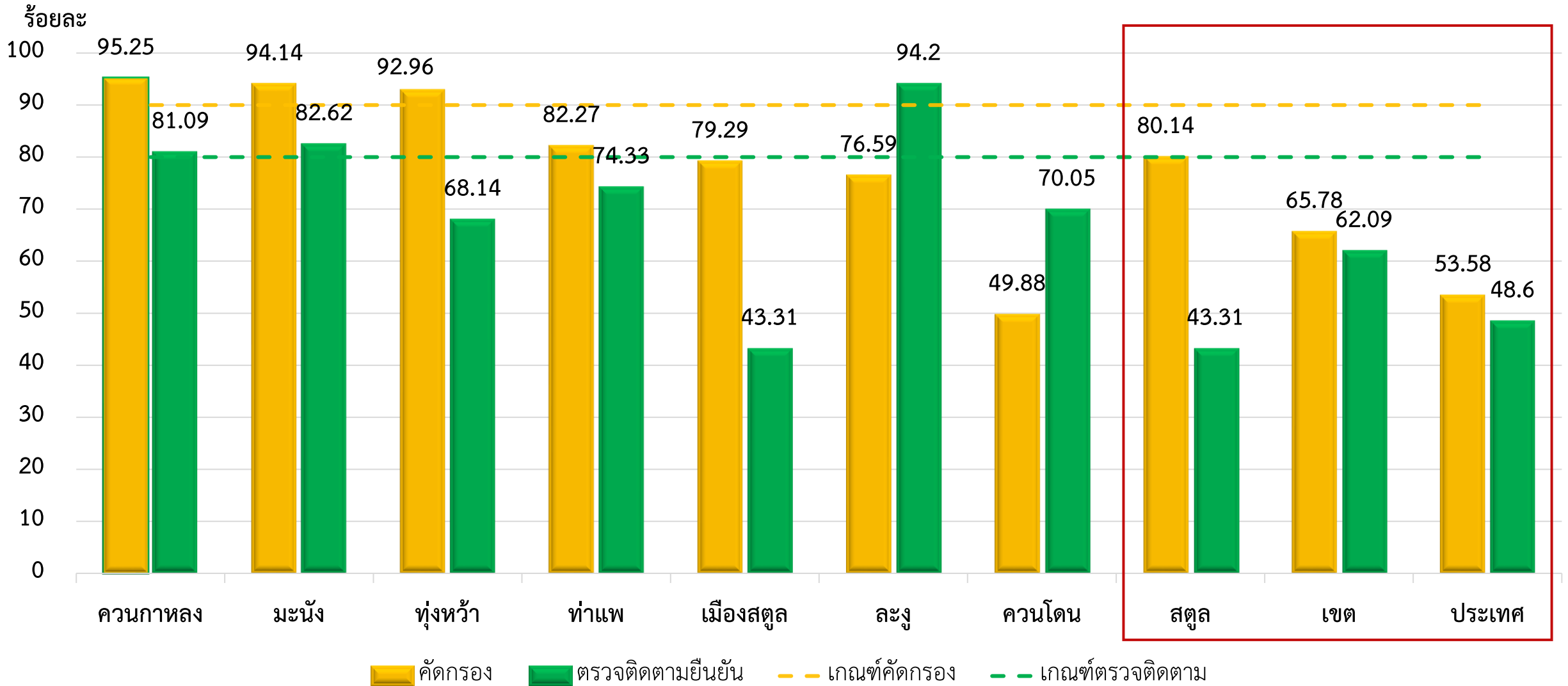


ผลการดำเนินงาน NCDs
สำนักงานสาธารณสุขจังหวัดสตูล

แผนภูมิแสดงร้อยละของประชากร อายุ 35 ปีขึ้นไป ที่ได้รับการคัดกรอง
และตรวจติดตามยืนยัน เพื่อวินิจฉัยเบาหวาน ปี 2569 (ตุลาคม - มกราคม)

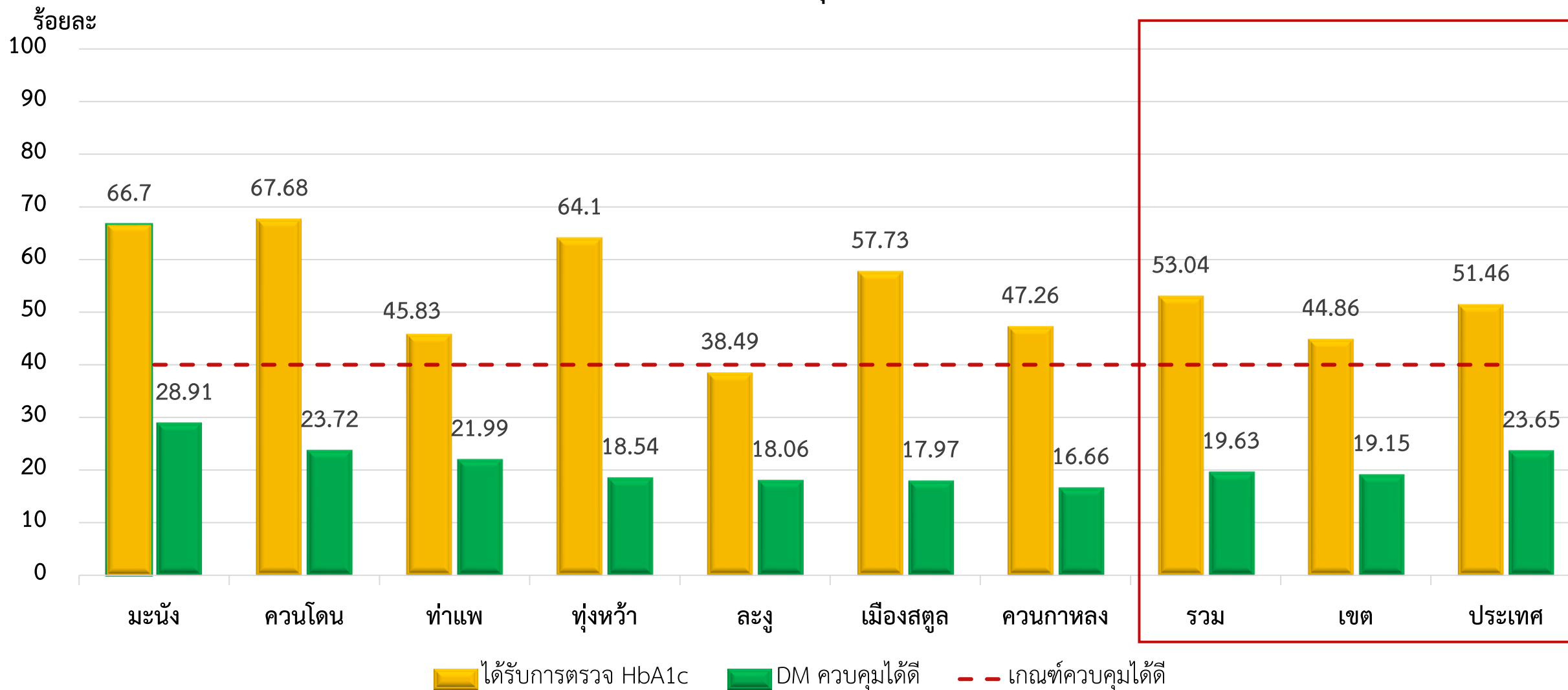


แผนภูมิแสดงร้อยละของประชากร อายุ 35 ปีขึ้นไป ที่ได้รับการคัดกรอง
และตรวจติดตามยืนยัน เพื่อวินิจฉัยความดันโลหิตสูง ปี 2569 (ตุลาคม - มกราคม)

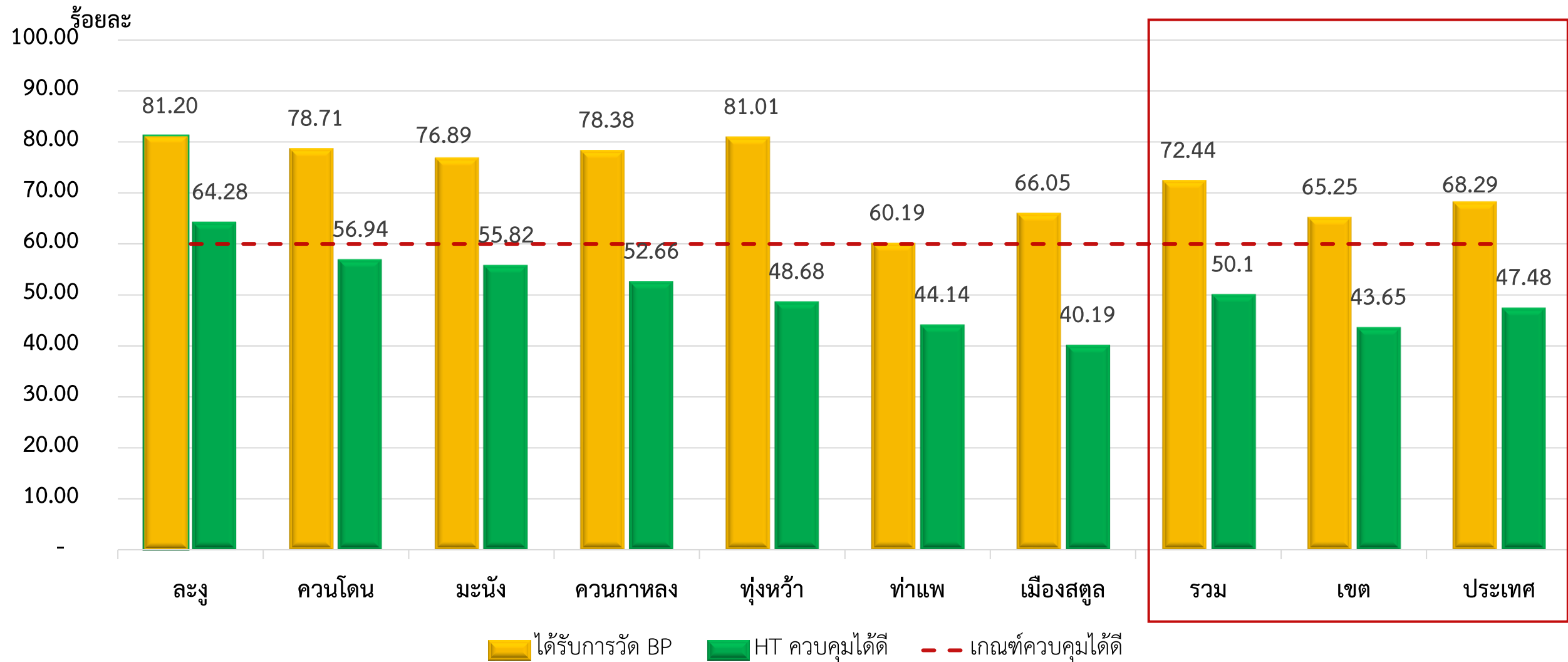


แผนภูมิแสดงร้อยละของผู้ป่วยเบาหวาน ที่ควบคุมระดับน้ำตาลได้ดี

ปีงบประมาณ 2569 (ตุลาคม - มกราคม)



แผนภูมิแสดงร้อยละของผู้ป่วยโรคความดันโลหิตสูง ที่ควบคุมระดับความดันได้ดี
ปีงบประมาณ 2569 (ตุลาคม – มกราคม)



NCD Remission

จังหวัดสตูล ปีงบประมาณ 2569

KPI 1 : ร้อยละ DM Type 2 ที่สมัครใจเข้าร่วม ต่อ DM Type 2 ที่เข้าเกณฑ์ $\geq 40\%$

KPI 2 : ร้อยละของ DM Type 2 ที่เข้าสู่โรคเบาหวานระยะสงบ (DM Remission) $\geq 10\%$

อำเภอ	DM Type 2 ที่เข้าเกณฑ์ (คน)	เข้าร่วม Remission Clinic (คน)	เข้าสู่ Remission (คน)	ผลงาน KPI 1 (%)	ผลงาน KPI 2 (%)
เมือง	1,532	60	0	3.92	0
ควนโดน	321	313	0	97.51	0
ควนกาหลง	554	389	0	70.22	0
ท่าแพ	676	383	0	56.66	0
ละงู	842	160	0	19.00	0
ทุ่งหว้า	319	175	0	54.86	0
มะนัง	282	142	0	50.35	0
รวม	4,526	1,622	0	35.84	0

จำนวนและร้อยละของผู้ที่สมัครใจเข้าร่วม NCDs REMISSION CLINIC

ปีงบประมาณ 2569 (ตุลาคม – มกราคม)

