



กรมสนับสนุนบริการสุขภาพ  
DEPARTMENT OF HEALTH SERVICE SUPPORT



กรมการแพทย์แผนไทยและการแพทย์ทางเลือก  
Department of Thai Traditional and Alternative Medicine



สำนักงานคณะกรรมการอาหารและยา  
กระทรวงสาธารณสุข

# สรุปผลการตรวจราชการ กระทรวงสาธารณสุข กรณีปกติรอบที่ 1/2569 เขตสุขภาพที่ 12

ประเด็นที่ 6 เศรษฐกิจสุขภาพเป็นเลิศ  
(Health-Related Economy Excellence)

นำเสนอโดย

นายแพทย์พรสวัสดิ์ สุวรรณวงศ์

รองผู้อำนวยการฝ่ายการแพทย์ โรงพยาบาลปัตตานี





สรุปจำนวนตัวชี้วัด 3 ตัวชี้วัด

## ประเด็นที่ 6 เศรษฐกิจสุขภาพเป็นเลิศ (Health-Related Economy Excellence)



กรมสนับสนุนบริการสุขภาพ  
DEPARTMENT OF HEALTH SERVICE SUPPORT



กรมการแพทย์แผนไทยและการแพทย์ทางเลือก  
Department of Thai Traditional and Alternative Medicine



สำนักงานคณะกรรมการอาหารและยา  
กระทรวงสาธารณสุข

ที่	ตัวชี้วัด	ค่าเป้าหมาย (รอบ 6 เดือน)		ผลการดำเนินงาน (รอบที่ 1 )	
		เชิงปริมาณ	เชิงคุณภาพ	เชิงปริมาณ	เชิงคุณภาพ
1	อัตราการเพิ่มขึ้นของจำนวนสถานประกอบการด้านการท่องเที่ยวเชิงสุขภาพที่ได้รับมาตรฐานตามที่กำหนด	-	เกณฑ์คุณภาพระดับ 2	น้อยกว่าร้อยละ 12	เกณฑ์คุณภาพระดับ 2
2	จำนวนผลิตภัณฑ์สุขภาพที่ได้รับการพัฒนาให้มีศักยภาพในการส่งออก 2.1 ร้อยละผลิตภัณฑ์สุขภาพชุมชนได้รับการอนุญาต 2.2 จำนวนผลิตภัณฑ์สุขภาพที่ได้รับการพัฒนามาตรฐานการผลิตที่พร้อมสำหรับการส่งออก	ร้อยละ 50 กำหนดเป้าหมาย	เกณฑ์คุณภาพ ระดับ 3	ร้อยละ 50 กำหนดเป้าหมาย	เกณฑ์คุณภาพระดับ 5
3	มูลค่าการใช้ยาสมุนไพรในสิทธิ UC	5.3 ล้านบาท (2.67 ล้านบาท รอบ 3 เดือน )	เกณฑ์คุณภาพระดับ 2	2.1 ล้านบาท	เกณฑ์คุณภาพระดับ 3

# สรุปจำนวนตัวชี้วัดประเด็นที่ 6: 3 ตัวชี้วัด



ที่	ตัวชี้วัด	ค่าเป้าหมาย		ตรวจราชการรอบที่ 1/2569					
		เชิงปริมาณ	เชิงคุณภาพ	เป้าหมาย		ผลงาน		ระหว่างดำเนินการ	ผลลัพธ์
				เชิงปริมาณ	เชิงคุณภาพ	เชิงปริมาณ	เชิงคุณภาพ		
1	อัตราการเพิ่มขึ้นของจำนวนสถานประกอบการด้านการท่องเที่ยวเชิงสุขภาพที่ได้รับมาตรฐานตามที่กำหนด	ร้อยละ 20	เกณฑ์คุณภาพ ระดับ 5	-	เกณฑ์คุณภาพ ระดับ 2	น้อยกว่าร้อยละ 12	เกณฑ์คุณภาพ ระดับ 2	-	
2	จำนวนผลิตภัณฑ์สุขภาพที่ได้รับการพัฒนาให้มีศักยภาพในการส่งออก 2.1 ร้อยละผลิตภัณฑ์สุขภาพชุมชนได้รับการอนุญาต 2.2 จำนวนผลิตภัณฑ์สุขภาพที่ได้รับการพัฒนามาตรฐานการผลิตที่พร้อมสำหรับการส่งออก	ร้อยละ 100  1รายการ/เขตสุขภาพ	เกณฑ์คุณภาพ ระดับ 5	ร้อยละ 50  กำหนดเป้าหมาย	เกณฑ์คุณภาพ ระดับ 3	ร้อยละ 50  กำหนดเป้าหมาย	เกณฑ์คุณภาพ ระดับ 5	-	 
3	มูลค่าการใช้ยาสมุนไพรในสิทธิ UC	10.6 ล้านบาท/จังหวัดสตูล	เกณฑ์คุณภาพ ระดับ 5	2.67 ล้านบาท (รอบ 3 เดือน )	เกณฑ์คุณภาพ ระดับ 2	2.1 ล้านบาท	เกณฑ์คุณภาพ ระดับ 3	-	

# ตัวชี้วัดที่ 1

## อัตราการเพิ่มขึ้นของจำนวนสถานประกอบการด้านการท่องเที่ยวเชิงสุขภาพ ที่ได้รับมาตรฐานตามที่กำหนด



กรมสนับสนุนบริการสุขภาพ  
DEPARTMENT OF HEALTH SERVICE SUPPORT

ผลการดำเนินงานเชิงคุณภาพ ตามกรอบแนวคิด HWFA (WHO)

เกณฑ์คุณภาพระดับ 1  
(0 – 40 คะแนน)



ประชาสัมพันธ์เชิงรุก

เกณฑ์คุณภาพระดับ 2  
(41 – 55 คะแนน)

ประชุมชี้แจงเกณฑ์  
หรือมาตรฐานฯ

ตรวจราชการรอบ 1/ 2569

เกณฑ์คุณภาพระดับ 3  
(56 – 70 คะแนน)



ถ่ายทอดความรู้เกณฑ์  
หรือมาตรฐานฯ


เกณฑ์คุณภาพระดับ 4  
(71- 85 คะแนน)



คัดกรองและวิเคราะห์  
ผลการประเมินตนเอง

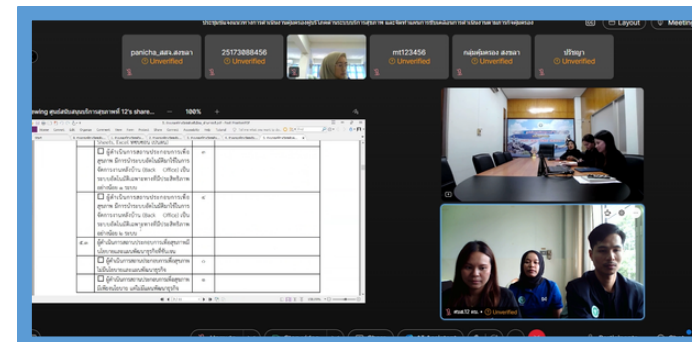


เกณฑ์คุณภาพระดับ 5  
(86 – 100 คะแนน)



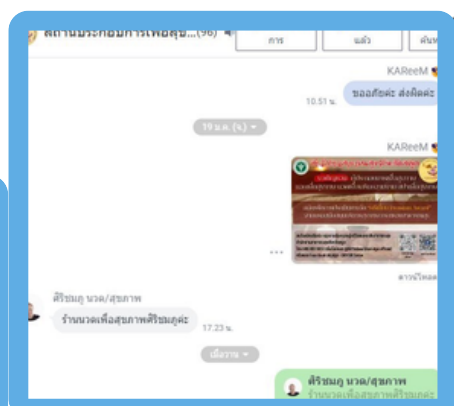
ยกระดับรางวัลระดับ  
พรีเมียม

ตรวจราชการรอบ 2/ 2569



ผลการดำเนินงาน

- ประชาสัมพันธ์เชิงรุกให้ผู้ประกอบการสถานประกอบการเพื่อสุขภาพทราบ โดยผ่านช่องทางออนไลน์ จำนวน 4 ช่องทาง ได้แก่ เว็บไซต์ “สสจ.สตูล”, แอปพลิเคชันไลน์ “สถานประกอบการเพื่อสุขภาพ สตูล” และเพจ Facebook “อย สตูล - ORYOR Satun” และ “สสจ.สตูล”
- เข้าร่วมประชุมชี้แจงเกณฑ์รางวัลพรีเมียม ประกอบด้วยมาตรฐานการตรวจสถานประกอบการเพื่อสุขภาพ 5 ด้าน ได้แก่ ด้านการบริการ ด้านศักยภาพของบุคลากร ด้านโครงสร้างและสถานที่ ด้านนวัตกรรม และด้านบริหารจัดการ



# ตัวชี้วัดที่ 1

## อัตราการเพิ่มขึ้นของจำนวนสถานประกอบการด้านการท่องเที่ยวเชิงสุขภาพที่ได้รับมาตรฐานตามที่กำหนด



กรมสนับสนุนบริการสุขภาพ  
DEPARTMENT OF HEALTH SERVICE SUPPORT

### ผลการดำเนินงานเชิงปริมาณ

จังหวัด	ผลการดำเนินงาน จ.สตูล
กลุ่มเป้าหมายที่กำหนด (แห่ง)	3
ผ่านการประเมินตนเอง (แห่ง)	0/3
คิดเป็นร้อยละ และคะแนน	อยู่ระหว่างดำเนินการ

บ้านดาหย้า นวดเพื่อสุขภาพ  
ชื่นชีวา นวดเพื่อสุขภาพ  
ไอดีลลิก นวดเพื่อสุขภาพ

เป้าหมายเชิงปริมาณ  
จำนวนสถานประกอบการเพื่อสุขภาพที่  
จังหวัดกำหนด  
ผ่านเกณฑ์การประเมินตนเองร้อยละ 20

สูตรคำนวณตัวชี้วัดเชิงปริมาณ  
(A/B x 100)  
A = จำนวนสถานประกอบการเพื่อสุขภาพ  
กลุ่มเป้าหมายที่ผ่านการประเมินตนเอง  
B = จำนวนสถานประกอบการเพื่อสุขภาพ  
กลุ่มเป้าหมายที่กำหนด

คะแนน	เกณฑ์ผลการดำเนินงาน
10	ร้อยละ 20
9	ร้อยละ 19
8	ร้อยละ 18
7	ร้อยละ 17
6	ร้อยละ 16
5	ร้อยละ 15
4	ร้อยละ 14
3	ร้อยละ 13
2	ร้อยละ 12
1	น้อยกว่า ร้อยละ 12

ผลสัมฤทธิ์ของการประเมินตัวชี้วัดการตรวจราชการ คิดอัตราส่วน 70 : 30

ผลการดำเนินงาน	ระดับคะแนนที่ได้		สัดส่วน	คะแนนรวม (ระดับคะแนนที่ได้ x สัดส่วน) เต็ม 10 คะแนน
	คะแนนเต็ม	คะแนนที่ได้		
เชิงปริมาณ	10	1	ร้อยละ 70	$1 \times 0.7 = 0.7$
เชิงคุณภาพ	100	55	ร้อยละ 30	$55 \times 0.3 / 10 = 1.65$
รวมคะแนนทั้งหมด			คะแนนเต็ม 10	2.35

# ตัวชี้วัดที่ 1

## อัตราการเพิ่มขึ้นของจำนวนสถานประกอบการด้านการท่องเที่ยวเชิงสุขภาพ ที่ได้รับมาตรฐานตามที่กำหนด

### 🎯 ปัญหาอุปสรรค/ข้อเสนอแนะ

- สิทธิประโยชน์ไม่มีความชัดเจน ทำให้ผู้ประกอบการฯ ขาดแรงจูงใจในการยกระดับสถานประกอบการฯ
- สถานประกอบการฯ หลายแห่ง ได้รับผลกระทบจากสถานการณ์อุทกภัย จำเป็นต้องใช้ระยะเวลาในการฟื้นฟู
- มีการเผยแพร่เกณฑ์การประเมินมาตรฐานฯ ล่าช้า ทำให้ระยะเวลาดำเนินงานจำกัด

### 🎯 โอกาสในการพัฒนา

- ได้รับความร่วมมือจากสสจ. และผู้ประกอบการในสถานประกอบการเพื่อสุขภาพฯ ในการส่งเสริม พัฒนา ศักยภาพ สถานประกอบการเพื่อสุขภาพกลุ่มเป้าหมาย ให้เข้าสู่รางวัลพรีเมียม
- การดำเนินงานยกระดับสถาน สอดคล้องกับนโยบายส่งเสริมการท่องเที่ยวของจังหวัดสตูล



**เชิงปริมาณ**

ตัวชี้วัดย่อย	เป้าหมาย รอบ 1 ร้อยละ 50	ผลงาน (รายการ)	ร้อยละ	คะแนนที่ได้
1. ร้อยละผลิตภัณฑ์สุขภาพชุมชนได้รับการอนุญาต	13	13 (13/26)	50	1
2. จำนวนผลิตภัณฑ์สุขภาพที่ได้รับการพัฒนามาตรฐานการผลิตที่พร้อมสำหรับการส่งออก	มีเป้าหมายพัฒนาเพื่อการส่งออก	มีแผนพัฒนา 1 รายการ	-	

คะแนน	เกณฑ์ผลการดำเนินงาน
10	ได้รับอนุญาต ร้อยละ 100 และส่งออก ≥ 1 รายการ/เขต
9	ได้รับอนุญาต ร้อยละ 95 – 99.99 และส่งออก ≥ 1 รายการ/เขต
8	ได้รับอนุญาต ร้อยละ 90 – 94.99 และส่งออก ≥ 1 รายการ/เขต
7	ได้รับอนุญาต ร้อยละ 85 – 89.99 หรือส่งออก ≥ 1 รายการ/เขต
6	ได้รับอนุญาต ร้อยละ 80 – 84.99
5	ได้รับอนุญาต ร้อยละ 75 – 79.99
4	ได้รับอนุญาต ร้อยละ 70 – 74.99
3	ได้รับอนุญาต ร้อยละ 65 – 69.99
2	ได้รับอนุญาต ร้อยละ 60 – 64.99
1	ได้รับอนุญาต < ร้อยละ 60

มูลค่ารายได้จากผลิตภัณฑ์ที่ได้รับอนุญาต 3,673,300 บาท/ปี



ไซร์ปจำปาตะ



พริกไทยสุโขงอุเป



จ๊อบปุดตุล



น้ำพริกกั้ง

**เป้าหมายพัฒนาเพื่อการส่งออก**



กะปิบาลาจัน BALAJAN SHRIMP PASTE (ยูโสบการค้า)



# เชิงคุณภาพ

Building Block	หัวข้อการประเมิน	รายละเอียดการประเมิน	คะแนนที่ได้	คะแนนเฉลี่ย 3 ด้าน
<b>1</b> การให้บริการ ด้านผลิตภัณฑ์สุขภาพ	การให้บริการอนุญาต/คำปรึกษา แก่ผู้ประกอบการด้านผลิตภัณฑ์ สุขภาพ	<b>เกณฑ์คุณภาพ ระดับ 3</b> มีการให้คำปรึกษา แนะนำแก่ผู้ประกอบการ และกำหนดรายการผลิตภัณฑ์สุขภาพเป้าหมาย ที่จะส่งเสริมให้ได้รับการอนุญาตครบถ้วน ร้อย ละ 100 ของเป้าหมายทั้งหมด	70	90
<b>2</b> ระบบงานและ การจัดการข้อมูล	ความครบถ้วนและถูกต้องของ ข้อมูลในระบบรายงานตัวชี้วัด ของ อย. และ ระบบ skynet	<b>เกณฑ์คุณภาพ ระดับ 5</b> มีการรายงานและวิเคราะห์ข้อมูลมูลค่าทาง เศรษฐกิจของผลิตภัณฑ์ เพื่อนำข้อมูลไปใช้ในการ สนับสนุนผู้ประกอบการ เช่น เพิ่มช่อง ทางการจำหน่าย ขยายสู่การส่งออก	100	
<b>3</b> ภาวะผู้นำและ ธรรมาภิบาล ระบบสุขภาพ	การสนับสนุนงานของผู้บริหาร	<b>เกณฑ์คุณภาพ ระดับ 5</b> ผู้บริหารกำหนดเป็นนโยบาย/แผนยุทธศาสตร์, และมีการติดตามผลการดำเนินงาน	100	



# ผลสัมฤทธิ์ของการประเมินตัวชี้วัดการตรวจราชการ

ผลการดำเนินงาน	ระดับคะแนนที่ได้		สัดส่วน	คะแนนรวม (ระดับคะแนนที่ได้ x สัดส่วน) เต็ม 10 คะแนน
	คะแนนเต็ม	คะแนนที่ได้		
เชิงปริมาณ	10	1	ร้อยละ 70	$1 \times 0.7 = 0.7$
เชิงคุณภาพ	100	90	ร้อยละ 30	$90 \times 0.3 / 10 = 2.7$
รวมคะแนนทั้งหมด			คะแนนเต็ม 10	3.4

## ปัญหาอุปสรรค/ข้อเสนอแนะ

- องค์กรความรู้ในการพัฒนาสถานที่ผลิตให้ได้มาตรฐาน เช่น GMP มาตรฐานเพื่อส่งออกไม่เพียงพอ  
ข้อเสนอ : คัดเลือกผู้ประกอบการเข้าร่วมการอบรมให้ความรู้
- ขาดโอกาสทางการตลาดสำหรับการส่งออก  
ข้อเสนอ : บูรณาการร่วมกับเครือข่ายในการหาตลาดให้กับผู้ประกอบการ

## ข้อชื่นชม

- ผู้บริหารให้ความสำคัญในการส่งเสริมผู้ประกอบการ เจ้าหน้าที่มีการทำงานเชิงรุก เช่น ลงพื้นที่ส่งเสริมและช่วยในการขออนุญาต ณ สถานที่ผลิต





**D'TAM**  
**next**

กรมการแพทย์แผนไทยและการแพทย์ทางเลือก  
Department of Thai Traditional and Alternative Medicine

ตัวชี้วัดที่ 3

มูลค่าการใช้จ่ายสมุนไพรในสิทธิ UC ของเขตสุขภาพที่ 12

### ข้อมูลเชิงปริมาณ

ตัวชี้วัด	ฐานเฉลี่ย 2568 3 เดือน	เป้าหมายรอบ 3 เดือน (ฐานเฉลี่ย ปี 68 + 33 %)	ผลงานที่ได้	ร้อยละ
มูลค่ายา สมุนไพรใน สิทธิ UC	2,004,431.25	2,665,893.56	2,101,195.00	78.82



เป้าหมาย 6 เดือน 5.3 ล้าน (ปัจจุบันคิดเป็นร้อยละ 39.4)



### ข้อมูลเชิงคุณภาพ

Buildind Block	หัวข้อการประเมิน	ร้อยละ	คะแนนที่ได้	คะแนนเฉลี่ย 4 ด้าน
1) การให้บริการสุขภาพ	การใช้จ่ายสมุนไพรทดแทนตามแนวทางเวชปฏิบัติ (CPG)	62.50	71.50	69.63
2) กำลังคนที่ให้บริการ	ศักยภาพและความพร้อมของบุคลากรในการสั่งจ่ายสมุนไพร	N/A	40.00	
3) ระบบงานและการจัดการข้อมูล	ประสิทธิภาพและความถูกต้องในการบันทึกข้อมูลรายการยาสมุนไพร ในระบบสารสนเทศสุขภาพ	88.74	84.00	
4) การเข้าถึงยาและเทคโนโลยี	คุณภาพ/มาตรฐานการผลิตยาสมุนไพร (GMP) ที่ใช้ในระบบบริการ	93.37	83.00	





Buildind Block	หัวข้อการประเมิน	รายละเอียดการประเมิน	คะแนนที่ได้	คะแนนเฉลี่ย 4 ด้าน
1) การให้บริการสุขภาพ	การใช้ยาสมุนไพรทดแทนตามแนวทางเวชปฏิบัติ (CPG)	1. มี CPG การใช้ยาสมุนไพรทดแทน 8 กลุ่มโรค 2. มีรายการยาทดแทน 5 รายการคิดเป็นร้อยละ 62.50	71.50 (ระดับ 4)	69.63
2) กำลังคนให้บริการ	ศักยภาพและความพร้อมของบุคลากรในการสั่งใช้ยาสมุนไพร	1. มีแผนการอบรมการใช้ยาสมุนไพรและการอบรมบูรณาการการใช้ยาสมุนไพร 2. มีกลุ่มเป้าหมาย 60 คน	40.00 (ระดับ 1)	
3) ระบบงานและการจัดการข้อมูล	ประสิทธิภาพและความถูกต้องในการบันทึกข้อมูลรายการยาสมุนไพร ในระบบสารสนเทศสุขภาพ	มีจำนวนรหัสยาที่พบในระบบ 222 รายการมีจำนวนรหัสยาที่ถูกต้อง 197 รายการ (88.74%) มีจำนวนรหัสยาที่พบข้อผิดพลาด 25 รายการ (11.26%)	84.00 (ระดับ 4)	
4) การเข้าถึงยาและเทคโนโลยี	คุณภาพ/มาตรฐานการผลิตยาสมุนไพร (GMP) ที่ใช้ในระบบบริการ	มีจำนวนรายการยาสมุนไพร ED ที่พบในระบบ 166 รายการมีจำนวนรายการยาสมุนไพร ED GMP 155 รายการ (93.37%) มีจำนวนรายการยาสมุนไพร ED ที่ยังไม่พบข้อมูลแหล่งผลิต GMP 11รายการ (6.63%)	83.00 (ระดับ 4)	





ผลสัมฤทธิ์ของการประเมินตัวชี้วัดการตรวจราชการ

ผลการดำเนินงาน	ระดับคะแนนที่ได้		สัดส่วน	คะแนนรวม (ระดับคะแนนที่ได้ x สัดส่วน) เต็ม 10 คะแนน
	คะแนนเต็ม	คะแนนที่ได้		
เชิงปริมาณ	10	7.8	ร้อยละ 70	$7.8 \times 0.7 = 5.46$
เชิงคุณภาพ	100	69.63	ร้อยละ 30	$69.63 \times 0.3 / 10 = 2.09$
รวมคะแนนทั้งหมด			คะแนนเต็ม 10	7.55

ข้อชื่นชม

- 1.ผู้บริหารให้ความสำคัญในการขับเคลื่อนนโยบายฯ เพื่อเพิ่มมูลค่าเชิงเศรษฐกิจสุขภาพในหน่วยบริการสาธารณสุขทุกระดับ
- 2.ทีม service plan แพทย์แผนไทยฯ มีแผนปฏิบัติการรองรับการขับเคลื่อนนโยบายฯ

ปัญหาอุปสรรค/  
ข้อเสนอแนะ

- 1.ข้อมูลที่เกี่ยวข้องในระบบไม่ถูกต้อง เช่น รหัสยา 24 หลักหรือรหัส TTMD ไม่ถูกต้อง ไม่มีการปิดสิทธิ ข้อเสนอแนะ : ควรมีการทวนสอบข้อมูลกับผู้ที่เกี่ยวข้องอย่างสม่ำเสมอ และสร้างความรู้ความเข้าใจให้บุคลากรที่เกี่ยวข้อง
- 2.ปัญหาสหวิชาชีพขาดความเชื่อมั่นในการสั่งจ่ายยาสมุนไพร ข้อเสนอแนะ : มีทีมผู้เชี่ยวชาญระดับจังหวัดให้คำปรึกษา สร้างนวัตกรรมสนับสนุนการใช้ยาและสร้างแรงจูงใจในการสั่งจ่ายยาสมุนไพร เช่น การสร้าง popup
- 3.ยาสมุนไพรไม่เพียงพอต่อความต้องการใช้ของหน่วยบริการ ข้อเสนอแนะ : เพิ่มประสิทธิภาพระบบบริหารยาและเวชภัณฑ์ในบัญชียาหลักแห่งชาติ (ควรตรวจสอบรหัส 24 หลัก และ TTMD)





กรมสนับสนุนบริการสุขภาพ  
DEPARTMENT OF HEALTH SERVICE SUPPORT



กรมการแพทย์แผนไทยและการแพทย์ทางเลือก  
Department of Thai Traditional and Alternative Medicine



สำนักงานคณะกรรมการอาหารและยา  
กระทรวงสาธารณสุข

THANK YOU